



رسم بأقلام رصاص Drawing pencils

أقلام الرصاص

يعتبر الرسم من أكثر الفنون شعبية على مستوى العالم ككل..

فالرسم يحتاج إلى روح داخلية تنبع من صاحبها ، وإلى مشاعر فياضة تدق رموز المحبة والشجن ، والشعور بالحنان ، والوئام ، ولا أبالغ حين أقول إن الرسم يشجى العواطف ، ويولد شعوراً متآلفاً مع البشر ، ومع المحيطين بنا ، فلولا الفن لآصبحنا كالأخشاب بلا مشاعر، ولآصبحنا كأوراق الشجر التي تتساقط بلا روح وبلا هدف .

خطوات الرسم بالقلم الرصاص : -

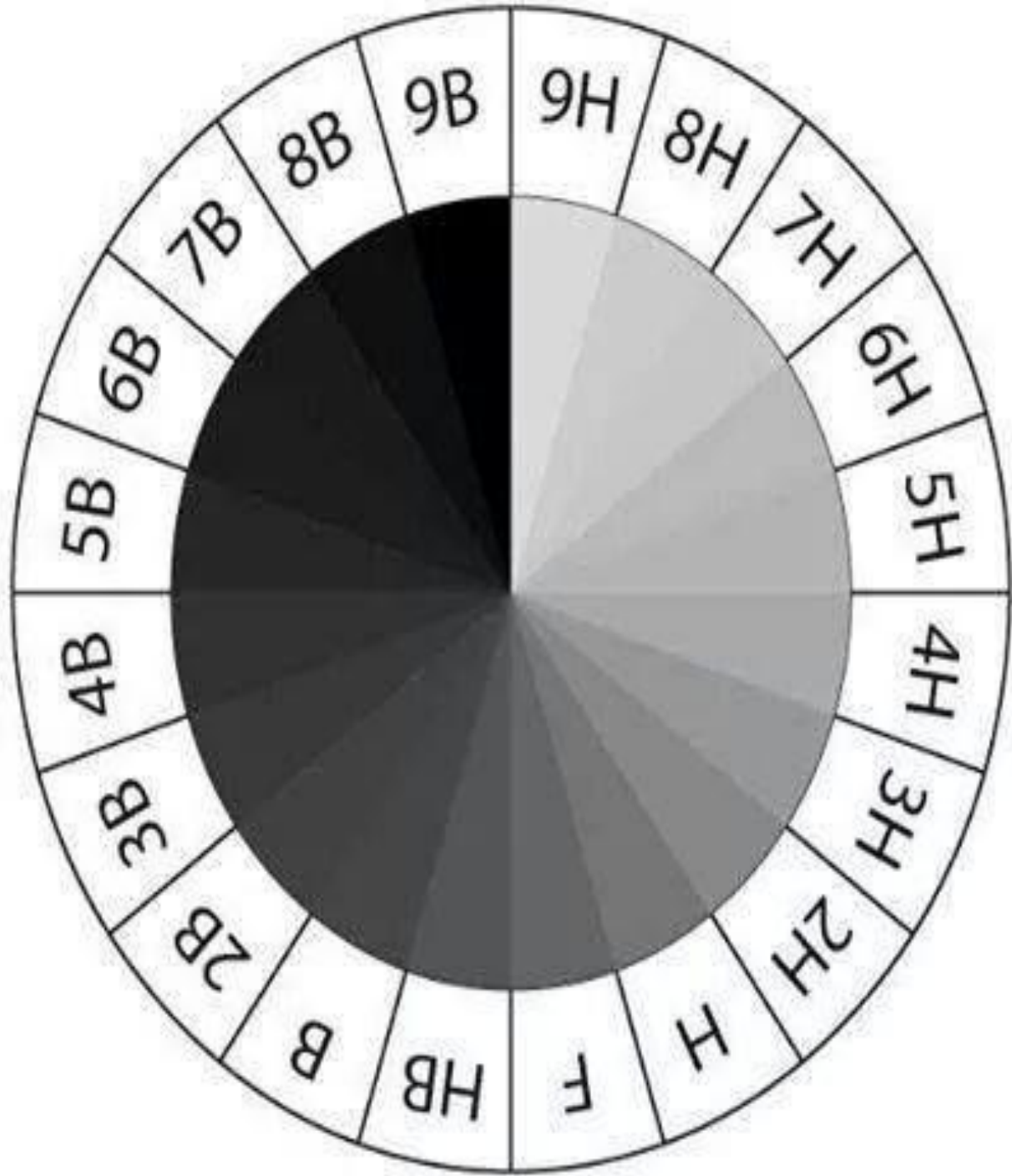
ومن الفنون الابداعية حقاً ، أن ترى الفنان التشكيلي يرسم لك لوحة فنية مفعمة بالحياة والنضارة ، ولكن بدون الألوان ، وباستخدام الأسود فقط ، هذا القلم الرصاص الذي استخدم كترويسة منذ بداية اكتشاف الرسم ، وبقي ملازماً لصاحبه ، حتى بعد أن تطورت أدوات الرسم ، وشملت الألوان ، والأقلام الملونة ، والريش ، والزخارف المختلفة ، فما زلنا حتى اليوم نشهد قيمة فنية للقلم الرصاص، خاصة بين جمهور الرسامين المخضرمين في الرسم والذين أتعبهم الرسم بالريشة والألوان .

أولاً : عليك عزيزي أن تقوم بتحديد الطريقة المراد اتباعها للرسم، فرسمك للطبيعة يختلف عن رسمك للانسان مثلاً ، أو حتى الظروف البيئية المحيطة بك ، فيجب أن توفر لنفسك مناخاً جميلاً ، تنعم من خلاله بالهدوء ، ولا بأس ببعض الموسيقى الهادئة التي تريح النفس ، وتبعث على الإطمئنان .


ثانياً : جهز أدواتك، حتى لا تقطع خلوتك للذهاب لتوفير الأدوات اللازمة من أوراق وغيرها.

ثالثاً : قم باستخدام القلم الرصاص بتظليل المناطق التي ستعمقها لاحقاً ، وحاول أن تظهر الرسمة في شكلها النهائي ، حتى قبل البدء بوضع اللمسات الأخيرة . وختاماً ، أطلق لنفسك العنان ، وتدرّب على أكثر من ورقة قبل أن تضع لمستك الأخيرة ، وحاول أن تمسك القلم بشكل سليم حتى لا ترتبك أثناء عملية الرسم.

نماذج لأعمال مرسومة بأقلام رصاص تظهر درجات الظلال











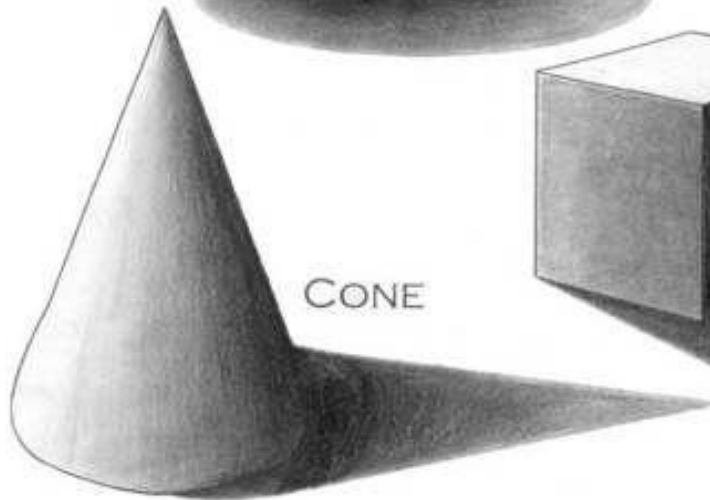

NAME _____ PERIOD _____

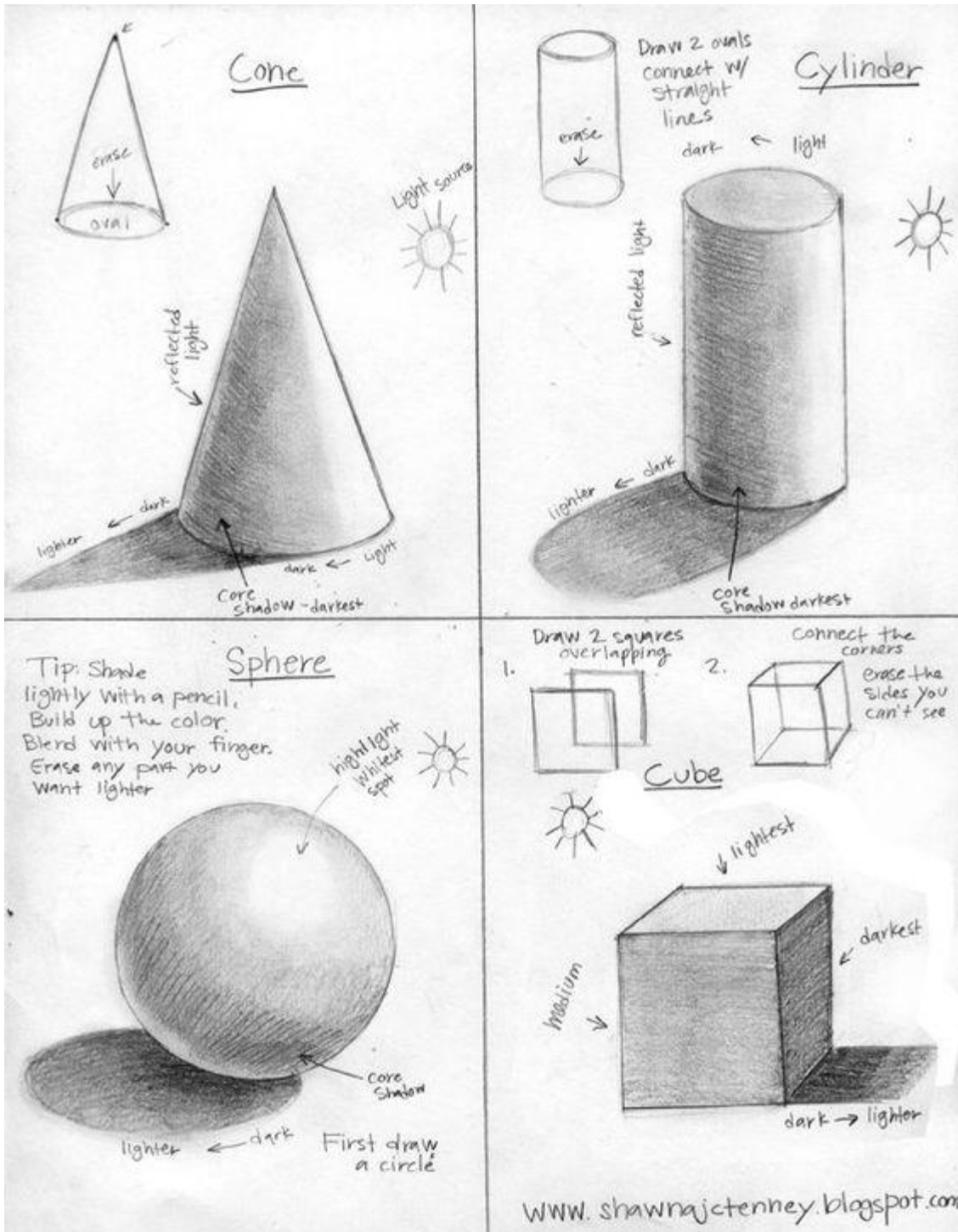
VALUE SCALE



GRADIENT

Gradient: _____ /10
Sphere: _____ /10
Cube: _____ /10
Cone: _____ /10
Overall: _____ /40









لمزيد من النماذج يمكنك البحث عبر موقع [جوجل](#) باستخدام كلمة البحث للمساعدة (Drawing pencils) كما يمكننا مشاهدة المواضيع التالية:

- ❖ [أساسيات التظليل](#)
- ❖ [تعليم درجات التظليل](#)
- ❖ [مجسمات](#)
- ❖ [طرق التظليل](#)
- ❖ [قطرات ماء](#)
- ❖ [تفاحة](#)
- ❖ [رسم أشكال وتجسيمها](#)
- ❖ [طبيعة صامتة](#)
- ❖ [رسم جرة \(زير\)](#)
- ❖ [رسم فناجين](#)
- ❖ [ظلال ومجسمات](#)
- ❖ [أشجار](#)